PIC Quick Guide

Din guide til at oprette en organisation i Participant Portal og få en PIC

Erasmus+

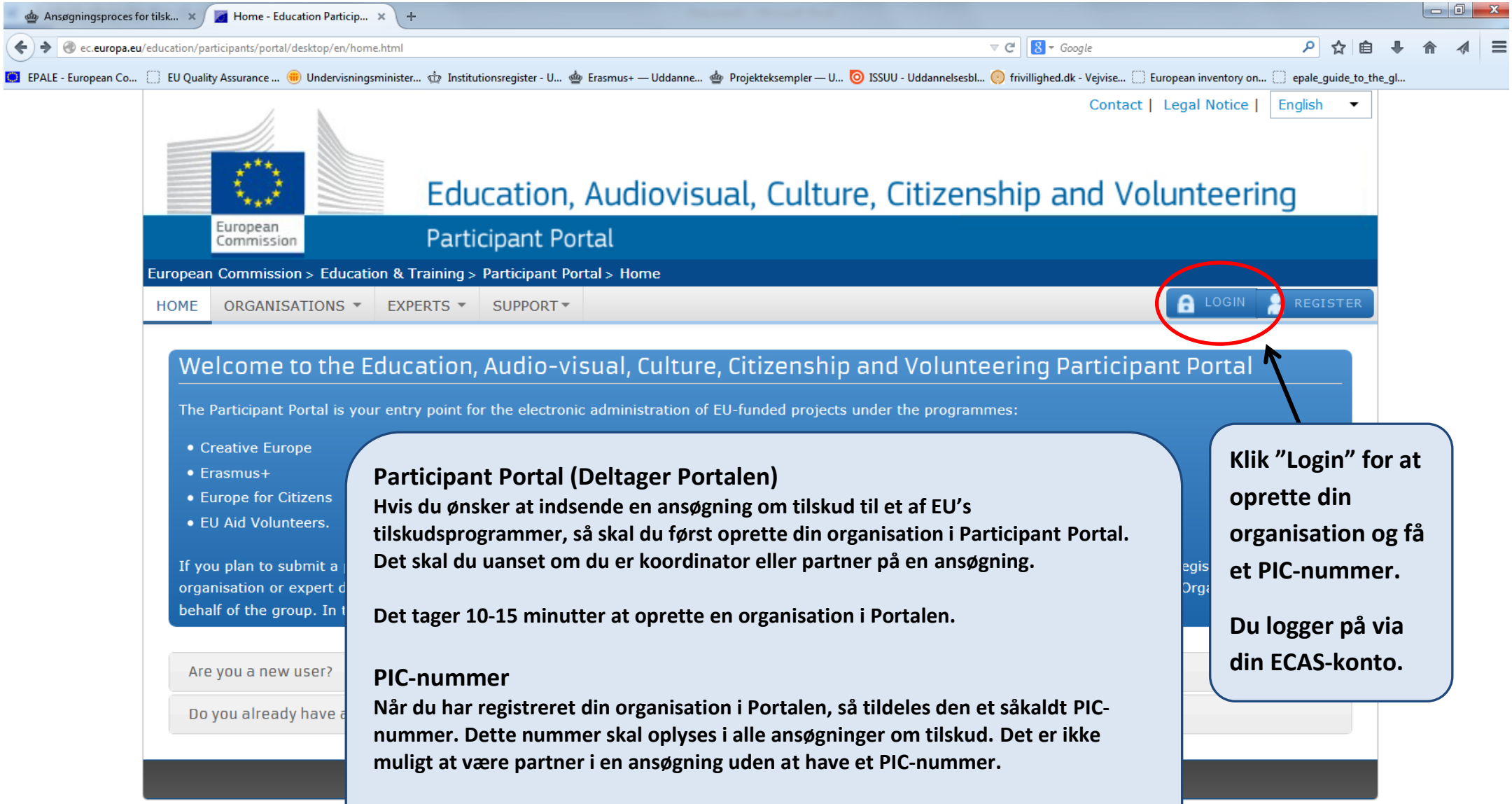

Participant Portal (Deltager Portalen)

Hvis du ønsker at indsende en ansøgning om tilskud til et af EU's tilskudsprogrammer, så skal du først oprette din organisation i Participant Portal. Det skal du uanset om du er koordinator eller partner på en ansøgning.

Det tager 10-15 minutter at oprette en organisation i Portalen.

PIC-nummer

Når du har registreret din organisation i Portalen, så tildeles den et såkaldt PIC-nummer. Dette nummer skal oplyses i alle ansøgninger om tilskud. Det er ikke muligt at være partner i en ansøgning uden at have et PIC-nummer.

PIC står for Partcipant Identification Code.

Du får adgang til portalen ved at kopiere dette link ind i din browsers adresselinie:
http://ec.europa.eu/education/participants/portal/desktop/en/home.html

Klik "Login" for at oprette din organisation og få et PIC-nummer.

Du logger på via din ECAS-konto.

ECAS

ECAS er det centrale adgangssystem til EU's forskellige elektroniske værktøjer.

Du har allerede en ECAS konto, hvis du i 2013 (eller senere) har lavet en elektronisk afrapportering under enten Aktive Unge eller LLP (ex. Leonardo da Vinci, Comenius, Erasmus, Grundtvig).

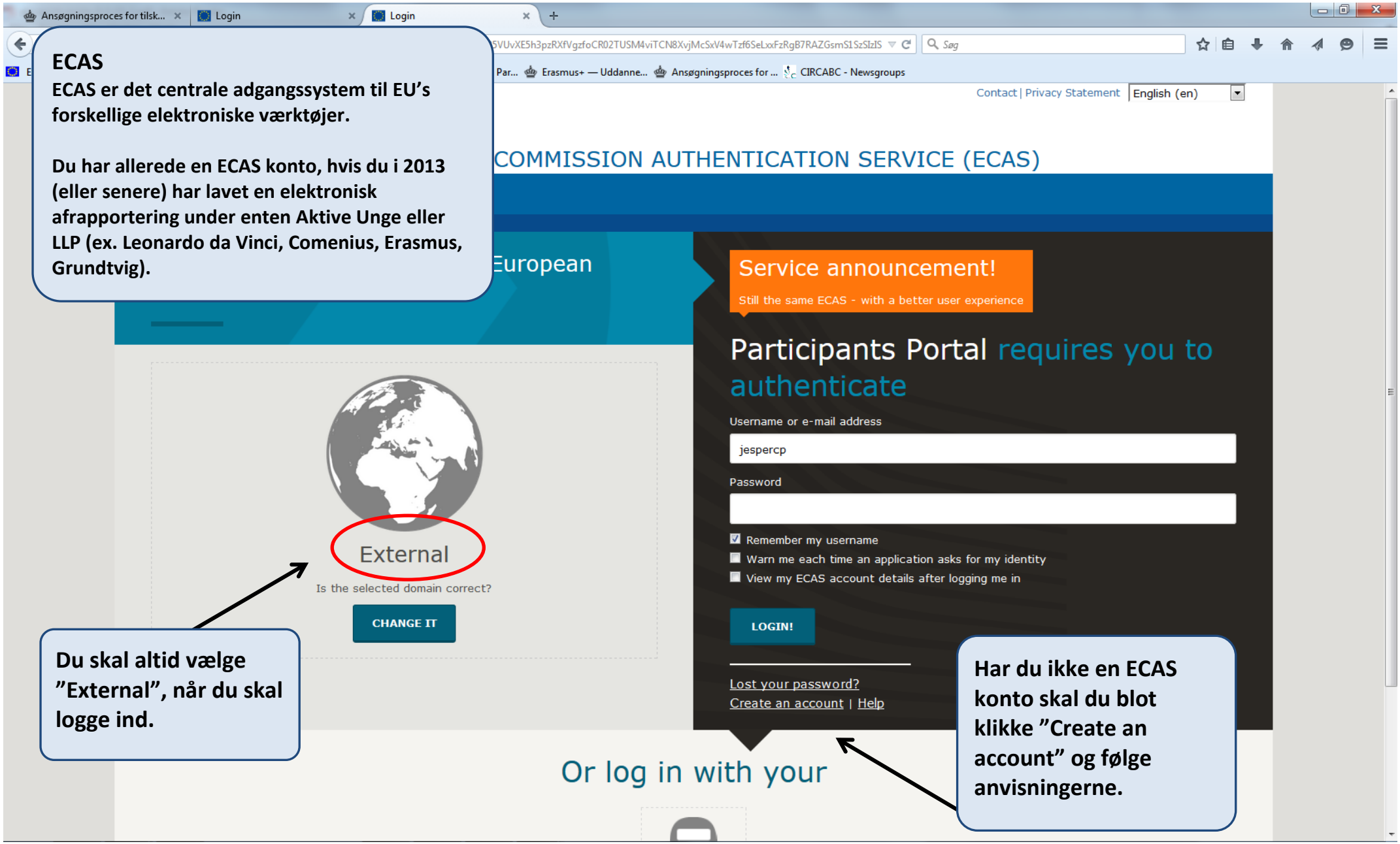

Du skal altid vælge "External", når du skal logge ind.

Har du ikke en ECAS konto skal du blot klikke "Create an account" og følge anvisningerne.

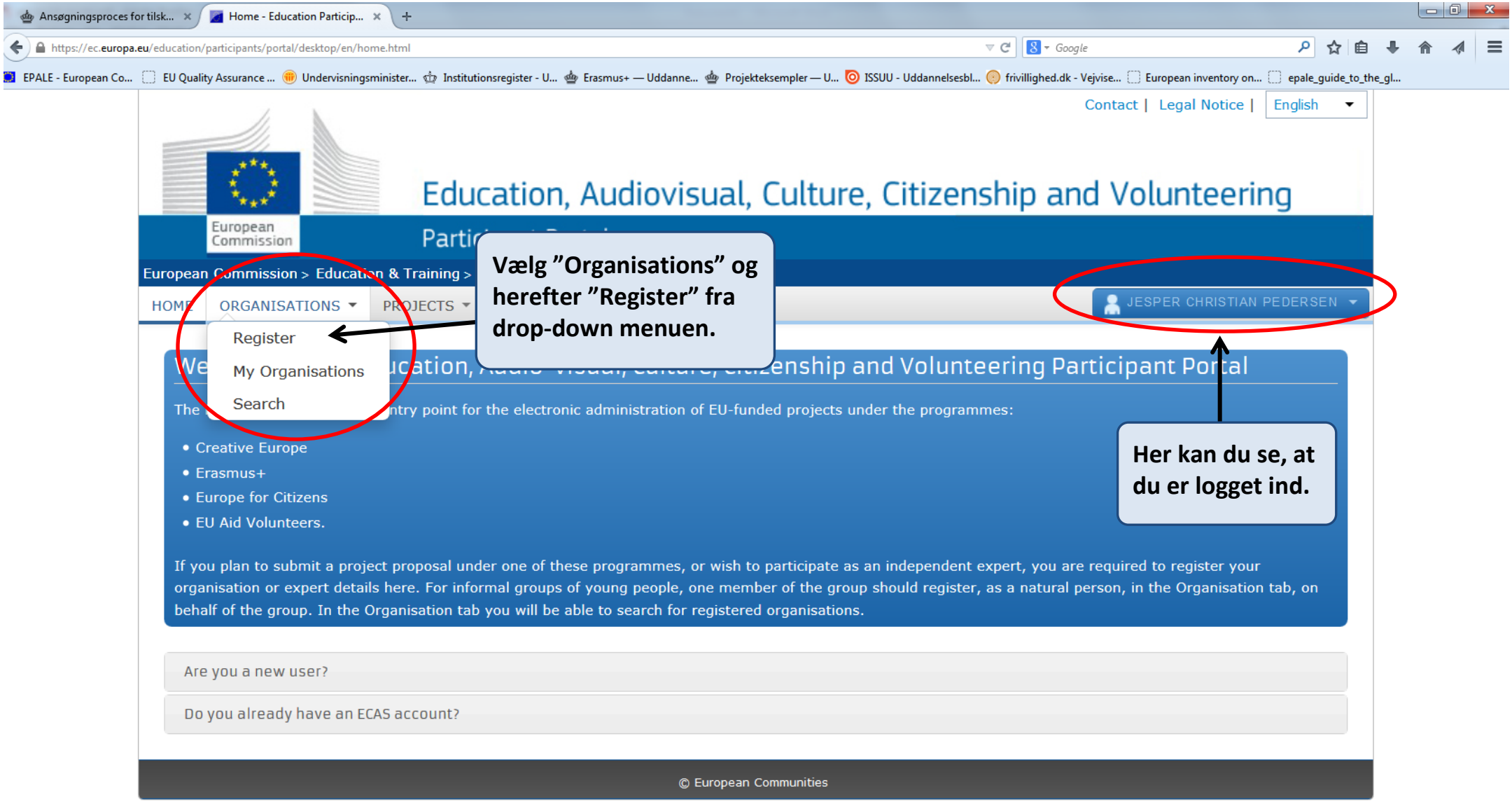
Ansøgningsproces for tilsk...
Home - Education Particip...
https://ec.europa.eu/education/participants/portal/desktop/en/home.html
Contact | Legal Notice | English
European Commission
Education, Audiovisual, Culture, Citizenship and Volunteering
European Commission > Education & Training >
HOME
ORGANISATIONS
PROJECTS
JESPER CHRISTIAN PEDERSEN
Register
My Organisations
Search
Vælg "Organisations" og herefter "Register" fra drop-down menuen.
Her kan du se, at du er logget ind.
Creative Europe
Erasmus+
Europe for Citizens
EU Aid Volunteers.
If you plan to submit a project proposal under one of these programmes, or wish to participate as an independent expert, you are required to register your organisation or expert details here. For informal groups of young people, one member of the group should register, as a natural person, in the Organisation tab, on behalf of the group. In the Organisation tab you will be able to search for registered organisations.
Are you a new user?
Do you already have an ECAS account?
© European Communities

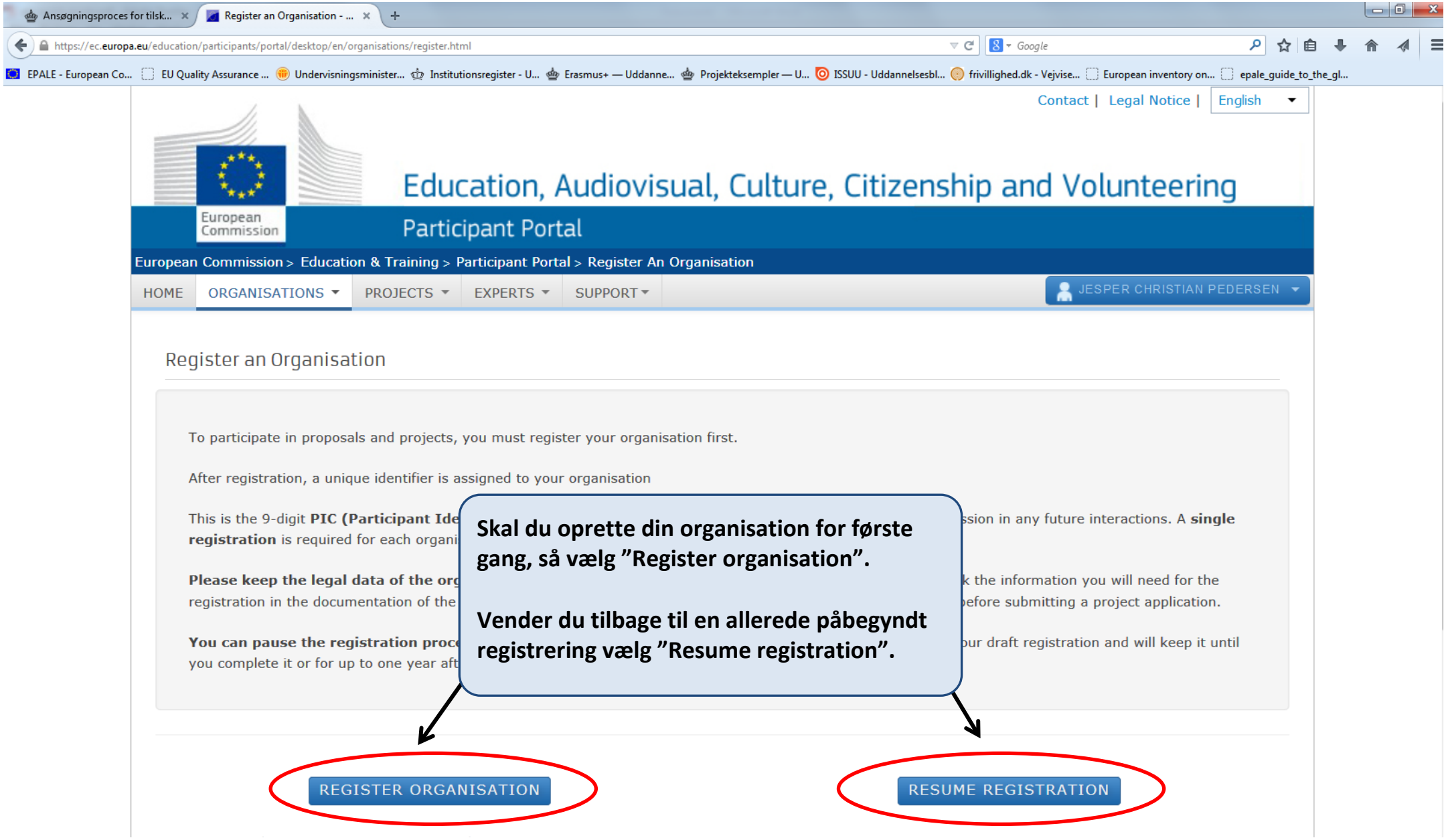
Ansøgningsproces for tilsk...
Register an Organisation - ...
https://ec.europa.eu/education/participants/portal/desktop/en/organisations/register.html
Contact | Legal Notice | English
European Commission
Education, Audiovisual, Culture, Citizenship and Volunteering
Participant Portal
European Commission > Education & Training > Participant Portal > Register An Organisation
HOME
ORGANISATIONS
PROJECTS
EXPERTS
SUPPORT
JESPER CHRISTIAN PEDERSEN
Register an Organisation
To participate in proposals and projects, you must register your organisation first.
After registration, a unique identifier is assigned to your organisation
Skal du oprette din organisation for første gang, så vælg "Register organisation".
Vender du tilbage til en allerede påbegyndt registrering vælg "Resume registration".
REGISTER ORGANISATION
RESUME REGISTRATION

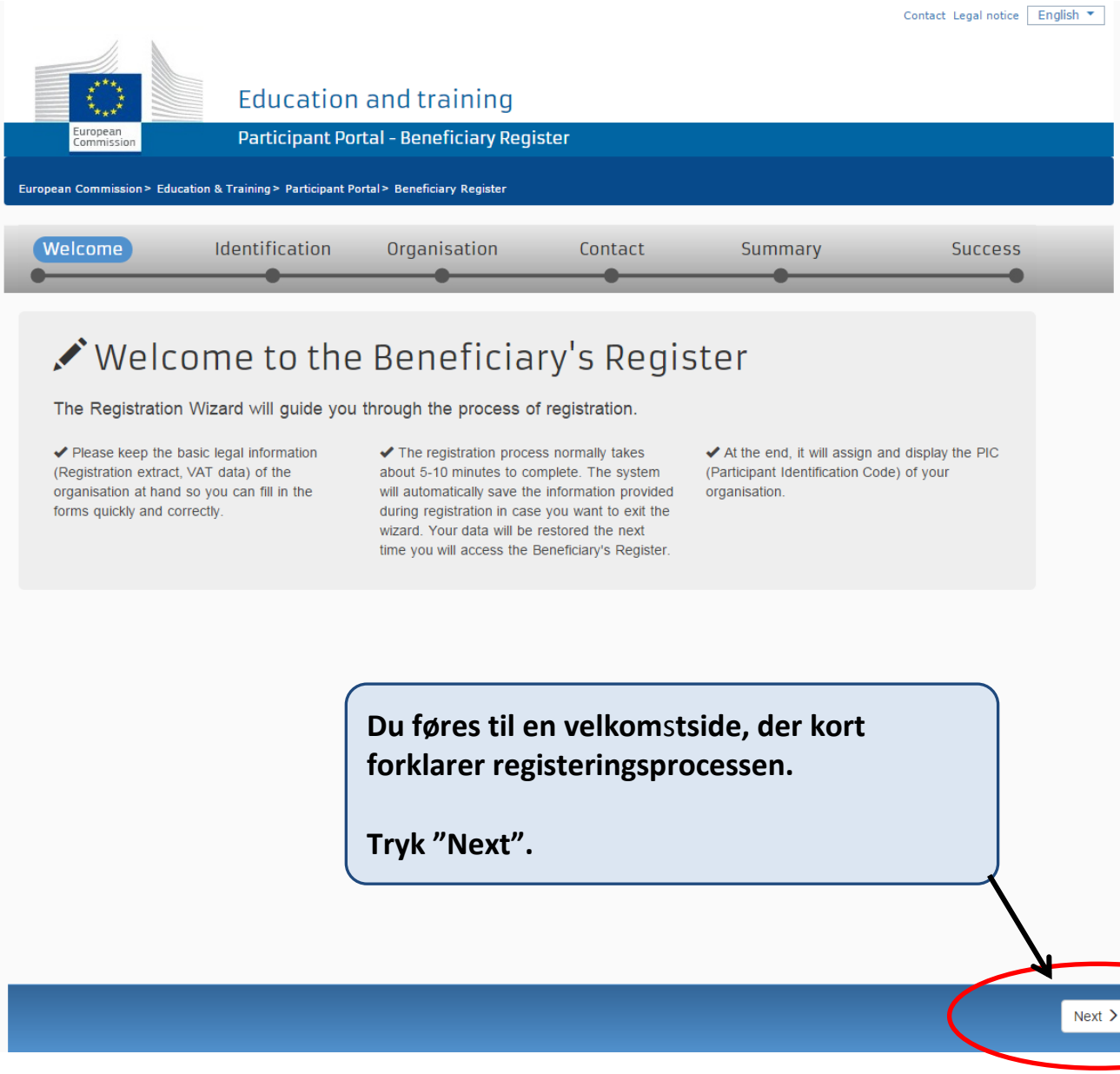

Du føres til en velkomstside, der kort forklarer registeringsprocessen.

Tryk ”Next”.

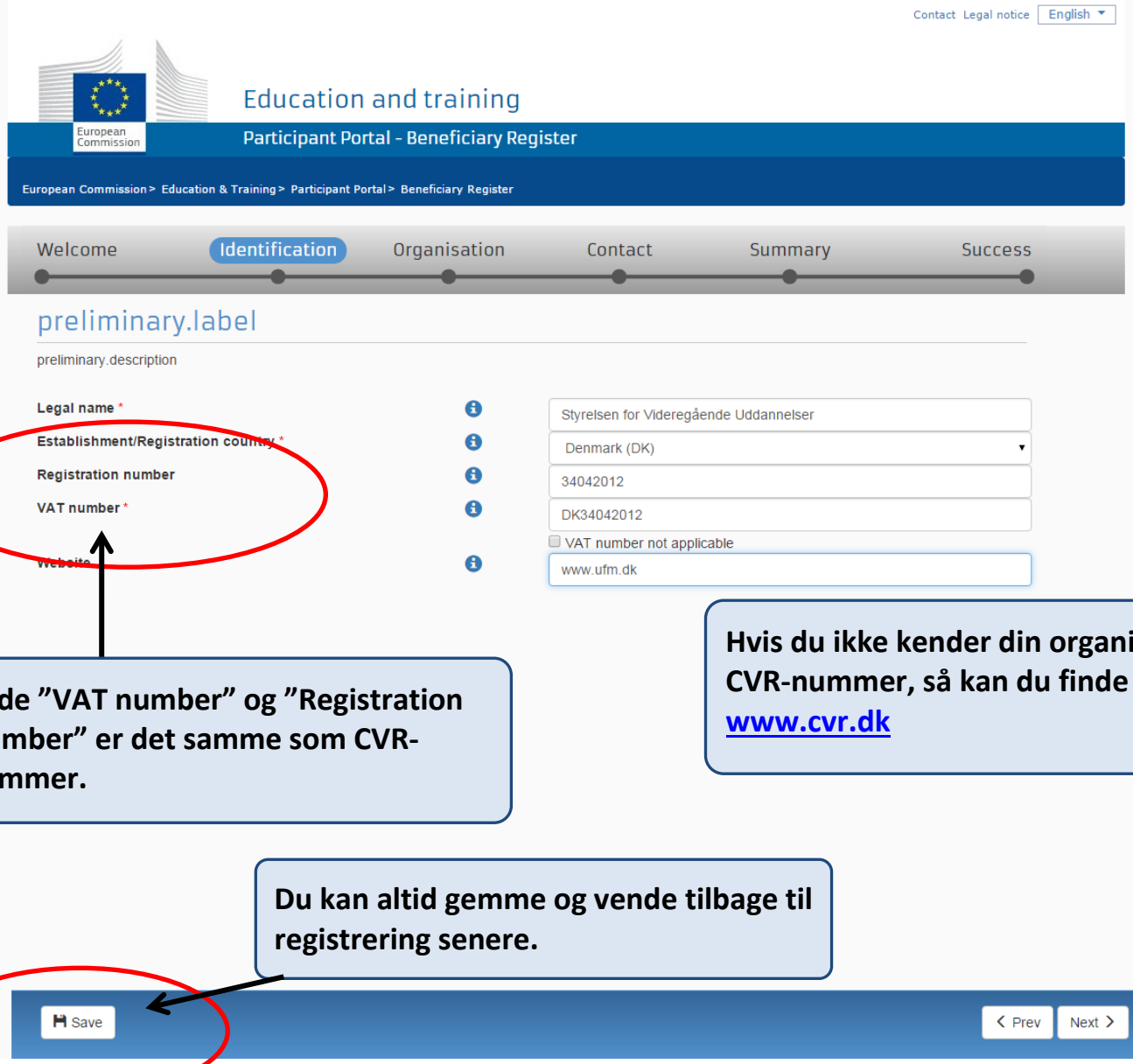

Både ”VAT number” og ”Registration Number” er det samme som CVR-nummer.

Hvis du ikke kender din organisations CVR-nummer, så kan du finde det på www.cvr.dk

Du kan altid gemme og vende tilbage til registrering senere.

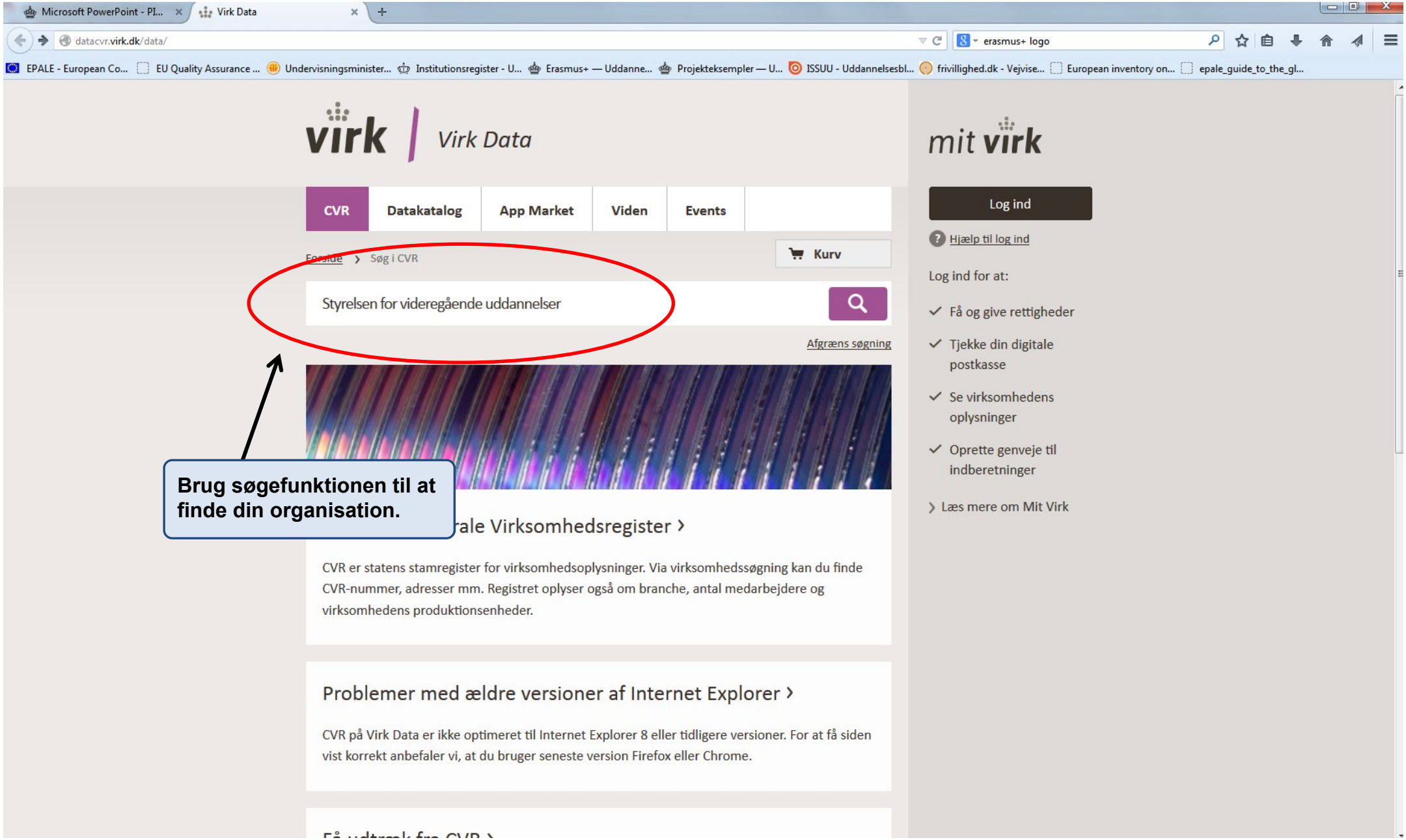
Microsoft PowerPoint - PI...
Virk Data
datacvr.virk.dk/data/
erasmus+ logo
EPALE - European Co...
EU Quality Assurance ...
Undervisningsminister...
Institutionsregister - U...
Erasmus+ — Uddanne...
Projekteksempler — U...
ISSUU - Uddannelsesbl...
frivillighed.dk - Vejvise...
European inventory on...
epale_guide_to_the_gl...
virk
Virk Data
CVR
Datakatalog
App Market
Viden
Events
Kurv
Forside
Søg i CVR
Styrelsen for videregående uddannelser
Afgræns søgning
Brug søgefunktionen til at finde din organisation.
rale Virksomhedsregister
CVR er statens stamregister for virksomhedsoplysninger. Via virksomhedssøgning kan du finde CVR-nummer, adresser mm. Registret oplyser også om branche, antal medarbejdere og virksomhedens produktionsenheder.
Problemer med ældre versioner af Internet Explorer
CVR på Virk Data er ikke optimeret til Internet Explorer 8 eller tidligere versioner. For at få siden vist korrekt anbefaler vi, at du bruger seneste version Firefox eller Chrome.
mit virk
Log ind
Hjælp til log ind
Log ind for at:
Få og give rettigheder
Tjekke din digitale postkasse
Se virksomhedens oplysninger
Oprette genveje til indberetninger
Læs mere om Mit Virk

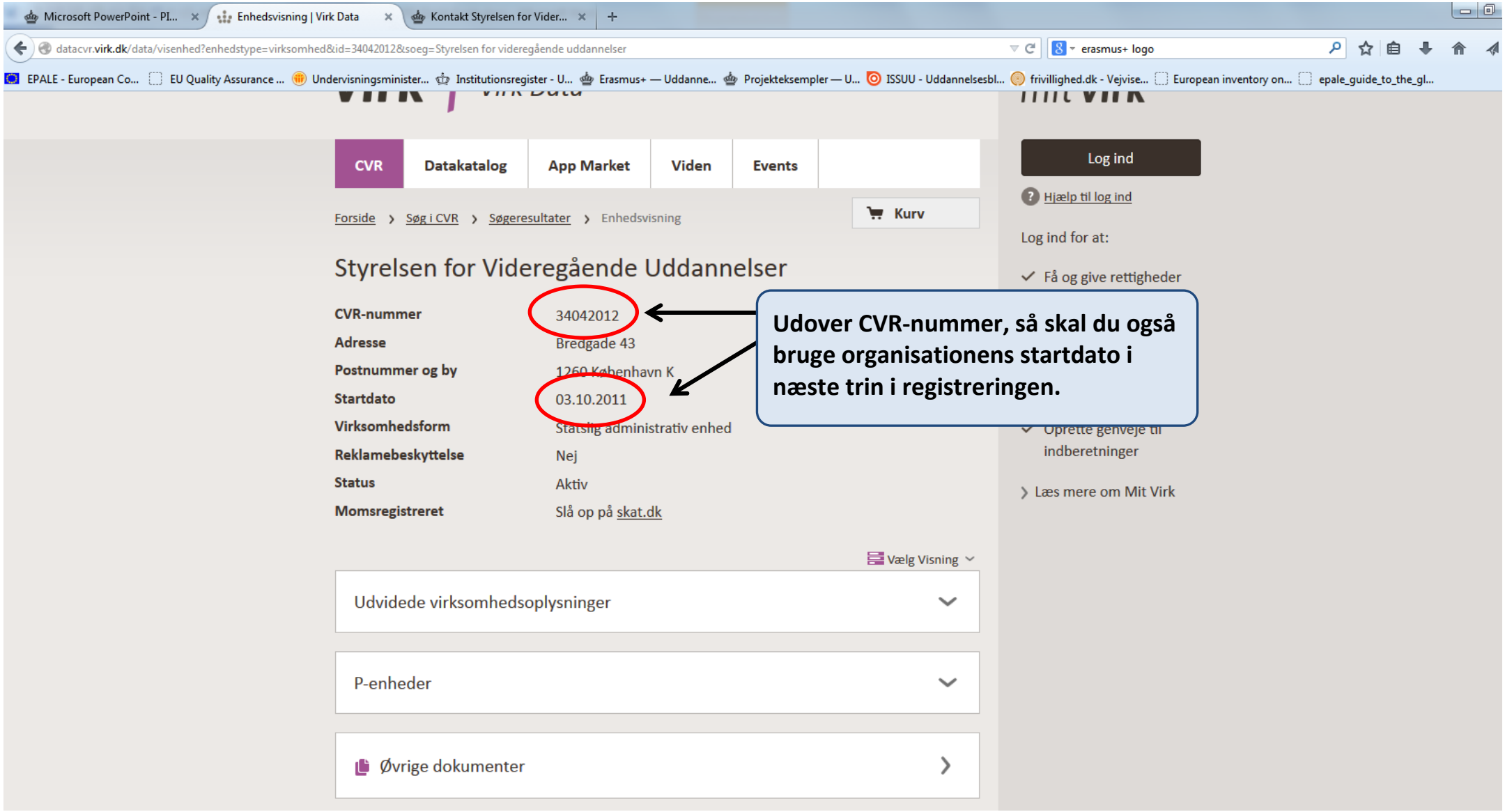
Microsoft PowerPoint - PI...
Enhedsvisning | Virk Data
Kontakt Styrelsen for Vider...
datacvr.virk.dk/data/visenhed?enhedstype=virksomhed&id=34042012&soeg=Styrelsen for videregående uddannelser
erasmus+ logo
EPALE - European Co...
EU Quality Assurance ...
Undervisningsminister...
Institutionsregister - U...
Erasmus+ — Uddanne...
Projekteksempler — U...
ISSUU - Uddannelsesbl...
frivillighed.dk - Vejvise...
European inventory on...
epale_guide_to_the_gl...
CVR
Datakatalog
App Market
Viden
Events
Forside › Søg i CVR › Søgeresultater › Enhedsvisning
Kurv
Styrelsen for Videregående Uddannelser
CVR-nummer 34042012
Adresse Bredgade 43
Postnummer og by 1260 København K
Startdato 03.10.2011
Virksomhedsform Statslig administrativ enhed
Reklamebeskyttelse Nej
Status Aktiv
Momsregistreret Slå op på skat.dk
Vælg Visning
Udvidede virksomhedsoplysninger
P-enheder
Øvrige dokumenter
Log ind
Hjælp til log ind
Log ind for at:
Få og give rettigheder
Oprette genveje til indberetninger
Læs mere om Mit Virk
Udover CVR-nummer, så skal du også bruge organisationens startdato i næste trin i registreringen.

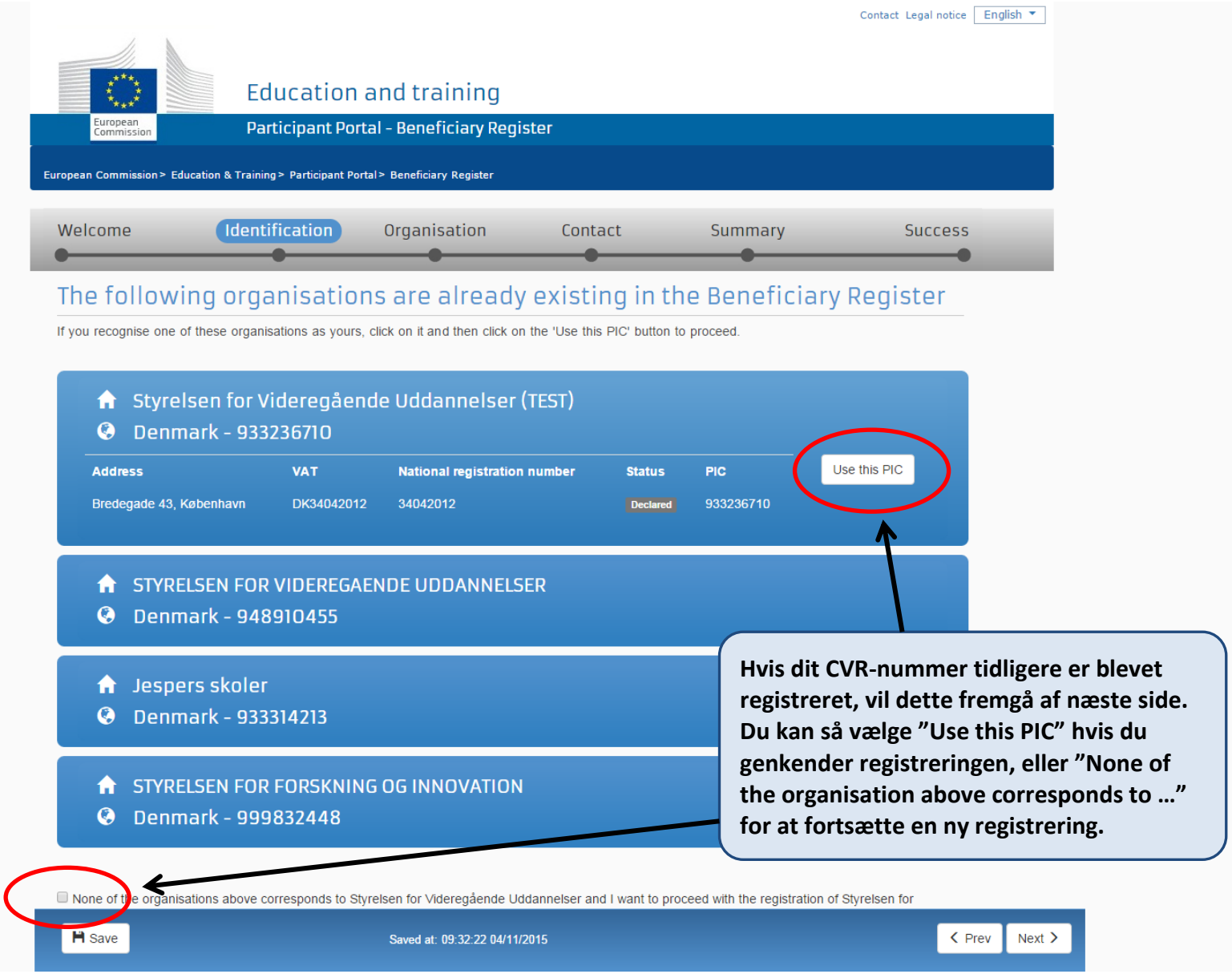

Hvis dit CVR-nummer tidligere er blevet registreret, vil dette fremgå af næste side. Du kan så vælge "Use this PIC" hvis du genkender registreringen, eller "None of the organisation above corresponds to …" for at fortsætte en ny registrering.

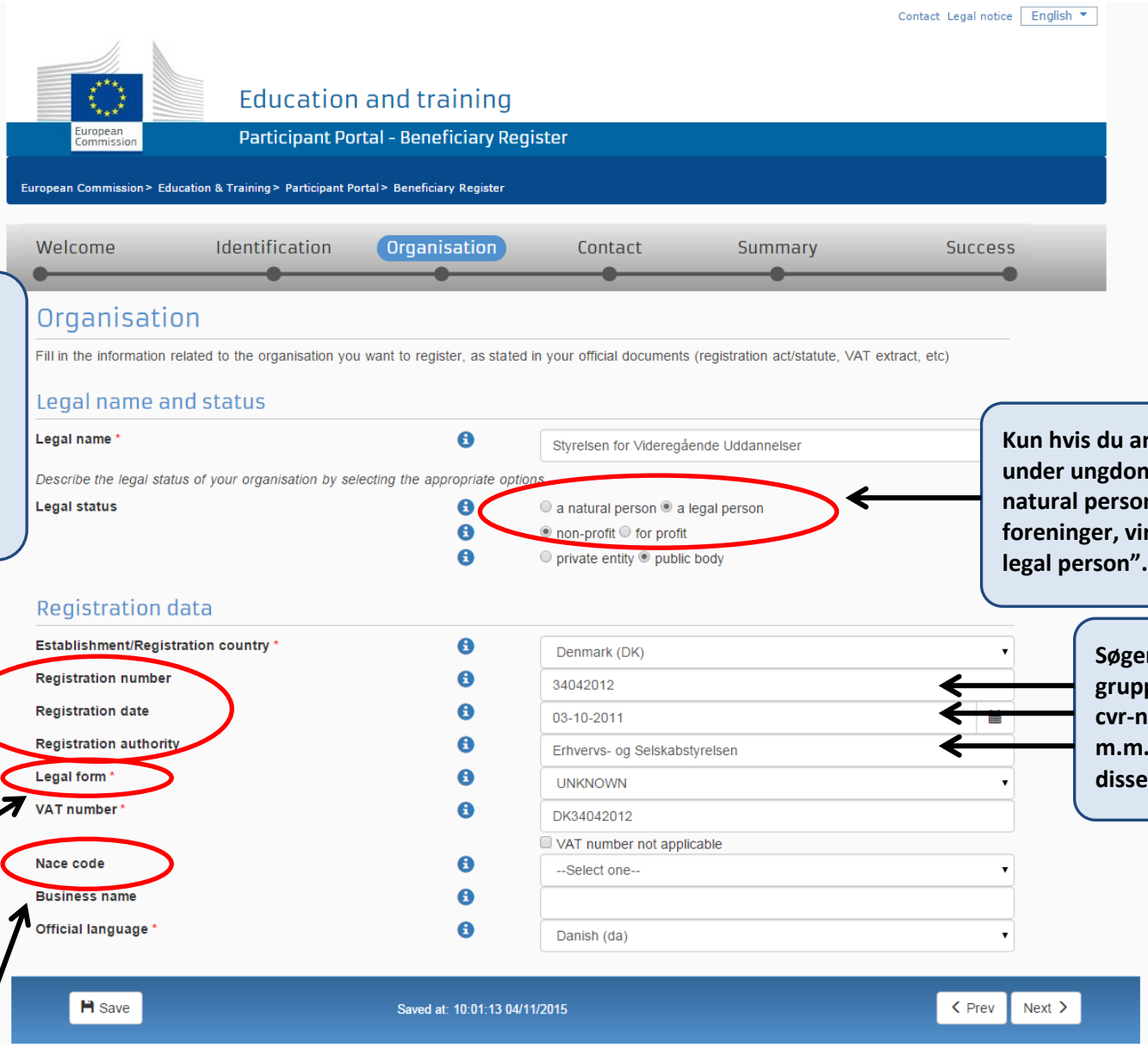

"Registration Number" (cvr-nummer) og "Registration Date" (starttidspunkt) kan du finde på www.cvr.dk
For danske organisationer eller virksomheder m.m. er "Registration authority" altid Erhvervs- og Selskabsstyrelsen.

Kun hvis du ansøger som en "uformel gruppe" under ungdomsprogrammet, skal du vælge "a natural person." Alle formelle organisationer, foreninger, virksomheder m.m. skal vælge "a legal person".

Søger du på vegne af en uformel gruppe af unge, så har du ikke et cvr-nummer, en registration date m.m. og skal derfor ikke udfylde disse felter.

Angiv i "Legal Form" den kategori som passer bedst til din organisation.
Vælg "UNKNOWN" hvis de andre muligheder ikke er tilstrækkelig dækkende.

NACE code er ikke nødvendig for danske ansøgere.

Legal name and status

Legal name * Styrelsen for Videregående Uddannelser

Describe the legal status of your organisation by selecting the appropriate options

Legal status
- a natural person / a legal person
- non-profit / for profit
- private entity / public body

Registration data

Establishment/Registration country * Denmark (DK)

Registration number

Registration date *Registration date dd-MM-yyyy*

Registration authority

Legal form * UNKNOWN

VAT number * DK34042012

VAT number not applicable

Nace code --Select one--

Business name

Official language * Danish (da)

Legal Address

Enter the official registered address of the beneficiary

Region/county Hovedstaden

Street name and number * Bredgade 43

P.O. Box

Postal code

City * København

Main phone * +45 7231 7800

Fax +45 7231 7801

Secondary phone *Expected format: +CCCNNNNNNNNNNNNNNxBBBBB*

Website www.ufm.dk

Save | Saved at: 10:17:41 04/11/2015 | Prev | Next

Angiv organisationens adresse og klik ”Next”.

Du skal sætte landekode (fx. +45) foran dit telefonnummer.

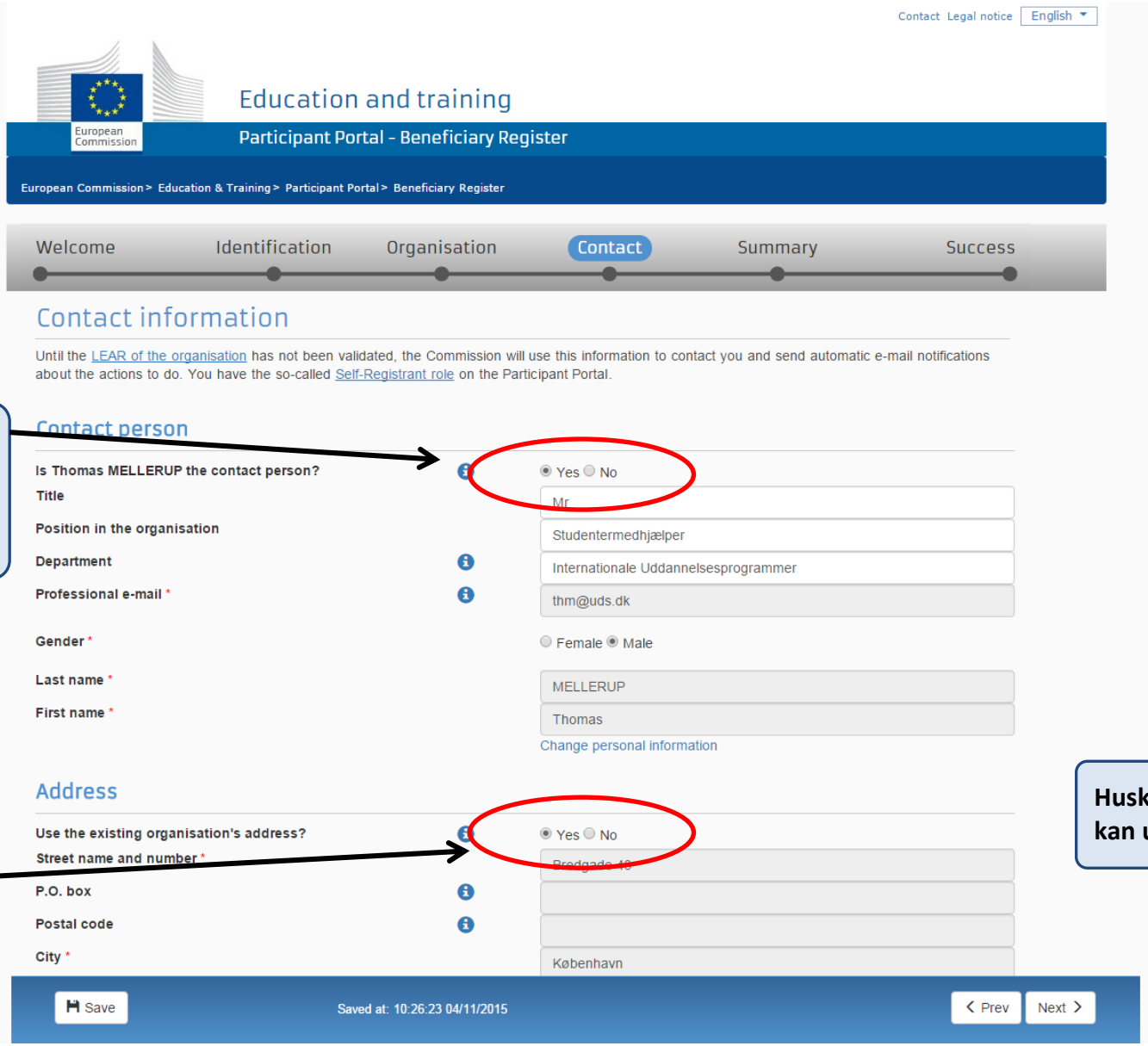

Vælg "Yes", hvis kontaktpersonen er dem samme, som har registreret ECAS-kontoen.

Vælg "Yes", hvis kontaktpersonen har samme adresse som organisationen.

Husk at "scrolle" ned, så du kan udfylde hele siden.

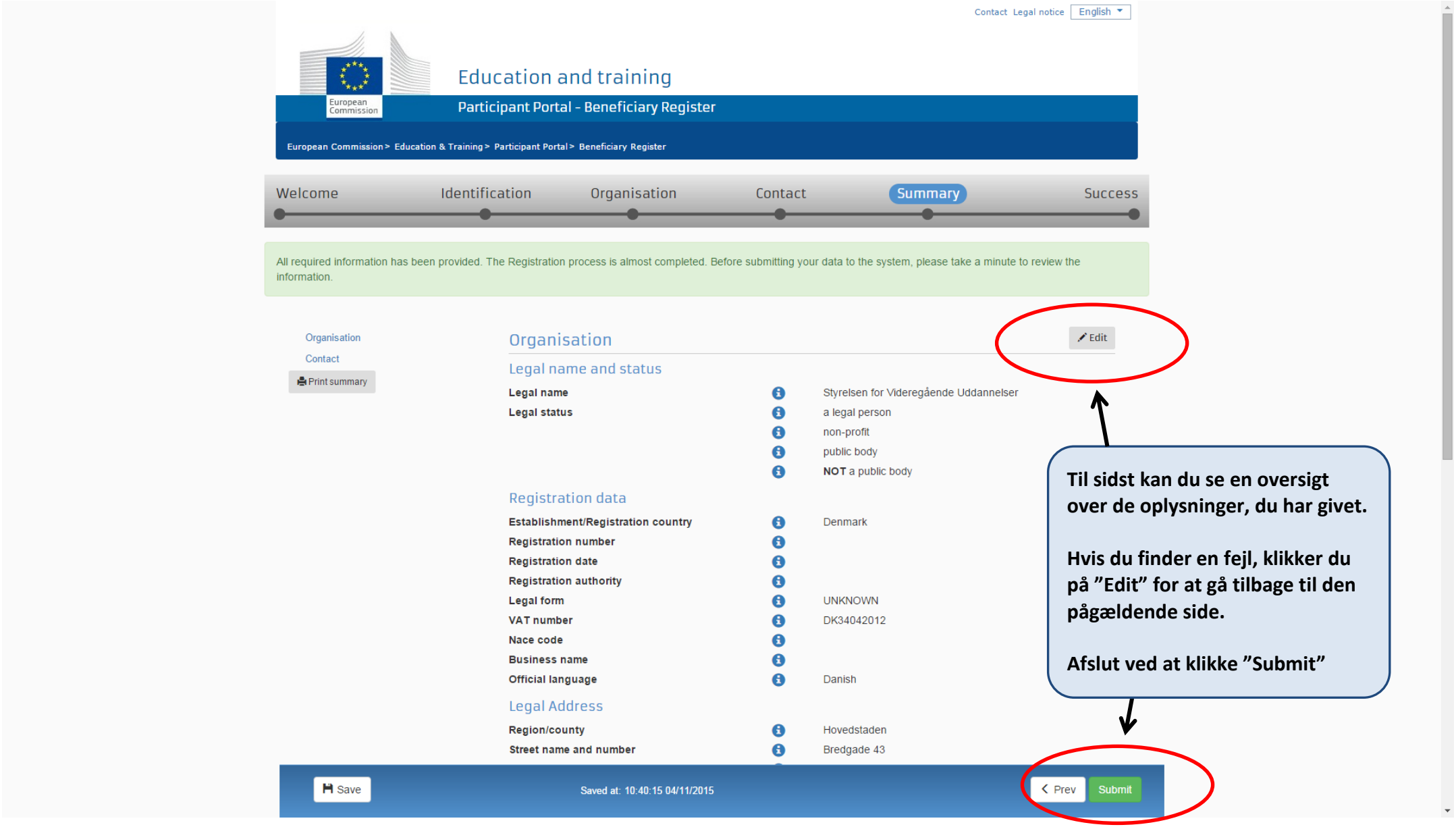
Contact Legal notice English
European Commission
Education and training
Participant Portal - Beneficiary Register
European Commission > Education & Training > Participant Portal > Beneficiary Register
Welcome
Identification
Organisation
Contact
Summary
Success
All required information has been provided. The Registration process is almost completed. Before submitting your data to the system, please take a minute to review the information.
Organisation
Contact
Print summary
Organisation
Edit
Legal name and status
Legal name
Styrelsen for Videregående Uddannelser
Legal status
a legal person
non-profit
public body
NOT a public body
Registration data
Establishment/Registration country
Denmark
Registration number
Registration date
Registration authority
Legal form
UNKNOWN
VAT number
DK34042012
Nace code
Business name
Official language
Danish
Legal Address
Region/county
Hovedstaden
Street name and number
Bredgade 43
Save
Saved at: 10:40:15 04/11/2015
Prev
Submit
Til sidst kan du se en oversigt over de oplysninger, du har givet.
Hvis du finder en fejl, klikker du på "Edit" for at gå tilbage til den pågældende side.
Afslut ved at klikke "Submit"

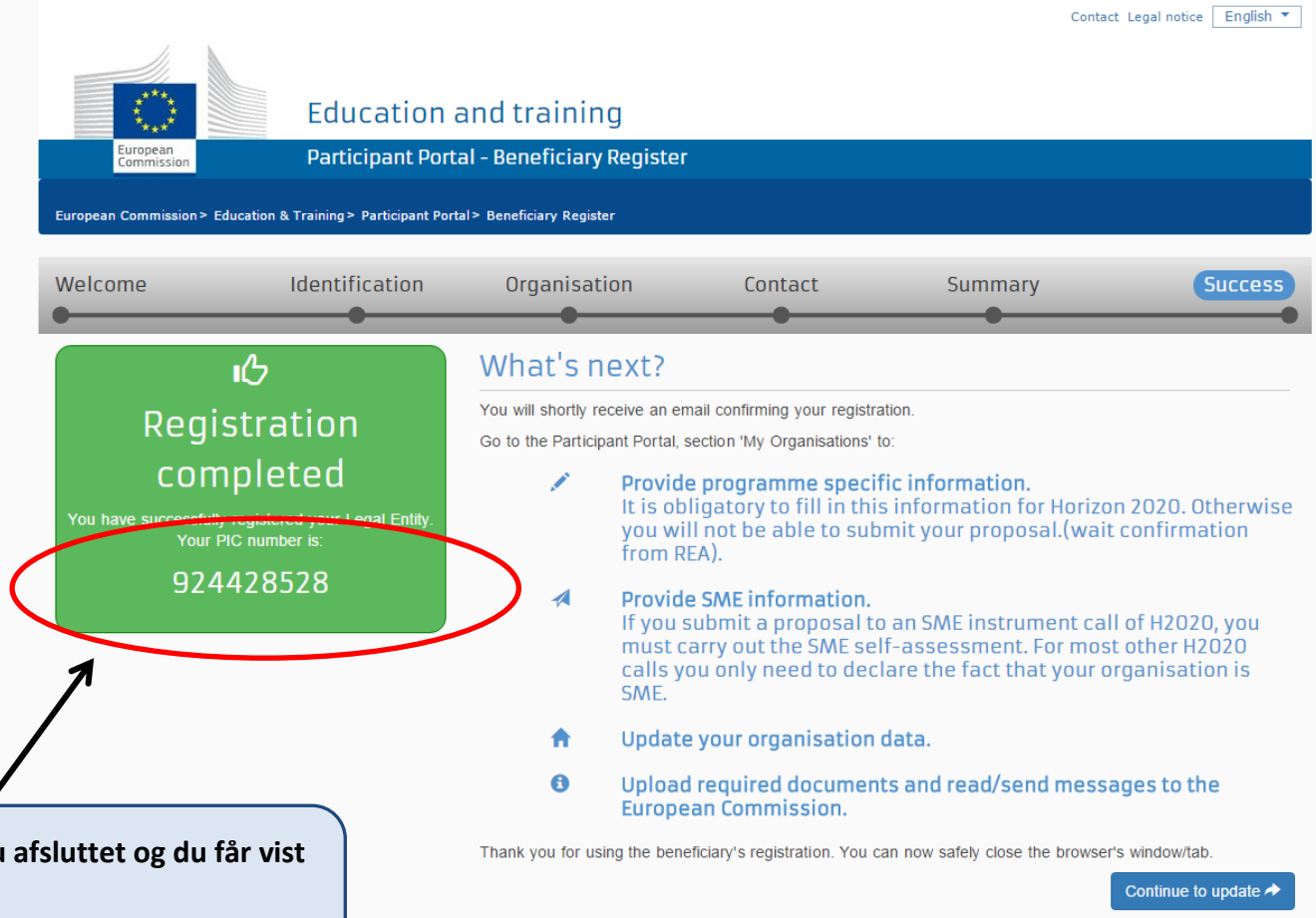

Registreringen er nu afsluttet og du får vist dit PIC-nummer.

Du får også tilsendt en e-mail med dine oplysninger og du kan desuden altid finde dit PIC-nummer med mere i Deltager Portalen (Participants Portal)

Your registration in the E.C. Beneficiary Register - Meddelelse (Almindelig tekst)

Fra: Beneficiary-Register-noreply@ec.europa.eu
Til: Thomas Mellerup
Cc:
Emne: Your registration in the E.C. Beneficiary Register

Sendt: on 04-11-2015 10:48

Dear Mr. Mrs. Thomas MELLERUP,
The Education and Culture Directorate-General and the Education, Audiovisual and Culture Executive Agency of the European Commission thank you for having registered a legal entity in our database of participant organisations.
The record has been successfully created. The Participant Identification Code (PIC) for the legal entity you have registered is 924428528.
You can now use your PIC in order to submit a proposal for the EAC/EACEA programmes. If your organisation is selected for the projects managed by EACEA then your organisation will need to pass a Legal Entity validation and your organisation will have to provide supporting documents.
Please find downloadable forms and instructions on http://ec.europa.eu/budget/contracts_grants/info_contracts/legal_entities/legal_entities_en.cfm#fr
In case your organisation is applying for the projects managed by the national agencies (http://ec.europa.eu/erasmus-plus/na), your organisation should then provide the supporting documents as requested in the Guide for applicants and by your National Agency (this can be done by uploading the supporting documents in URF).
Please note that the validation could result in a possible change of the PIC (if e.g. the validation reveals that the same legal entity already exists under another PIC).

The Validation Service

Dit PIC-nummer

You can find below a summary of the entered data:

Organisation Data
==========
Legal name: Styrelsen for Videregående Uddannelser {TEST}
Business name:
Registration country: Denmark
Official language: Danish
NACE code:
Legal form: UNKNOWN
Legal form free text:
VAT number: DK34042012
Registration number:
Registration date:
Registration authority:

Legal Address
==========
Street name and house number: Bredgade 43
PO box:
Region/County: Hovedstaden
Postal Code:
CEDEX:
City: København
Country: Denmark
Internet homepage: www.ufm.dk
Fax: +45 7231 7801
Main Phone: +45 7231 7800
Secondary Phone:

Når du har afsluttet din registrering, modtager du denne e-mail fra systemet.

Her kan du bl.a. læse, at du senere i ansøgningsprocessen skal uploade dokumentation for de oplysninger du har givet.

Det danske Nationale Agentur vil kontakte dig, når det er nødvendigt. Hvornår præcis det er kommer bl.a. an på, hvilken ordning du har søgt tilskud fra.

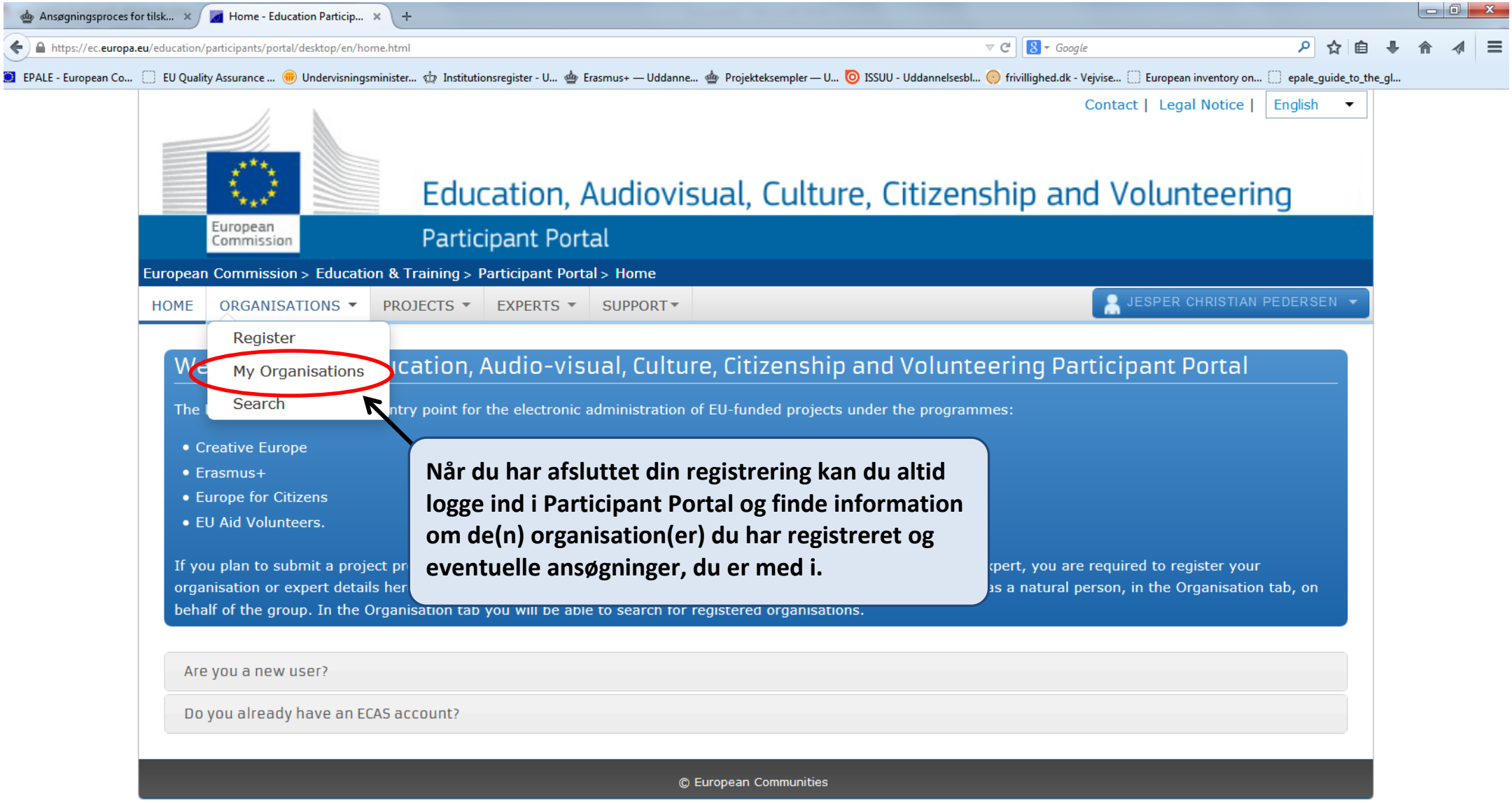

Når du har afsluttet din registrering kan du altid logge ind i Participant Portal og finde information om de(n) organisation(er) du har registreret og eventuelle ansøgninger, du er med i.